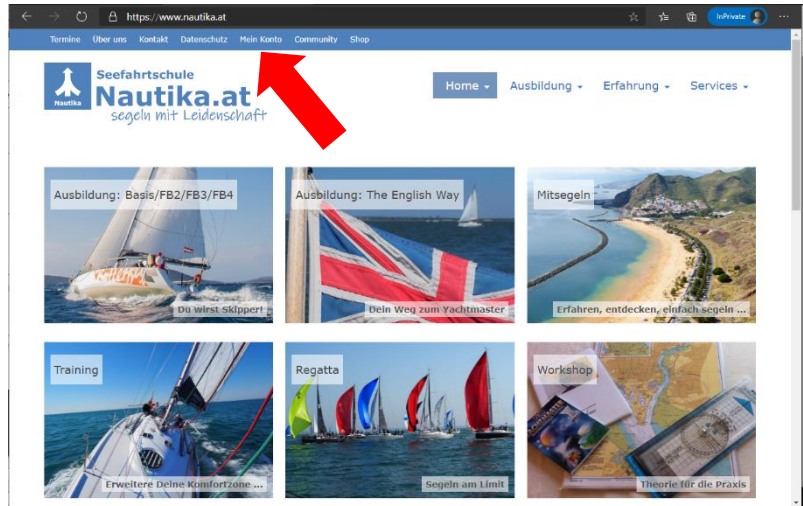


Kurs Unterlagen downloaden

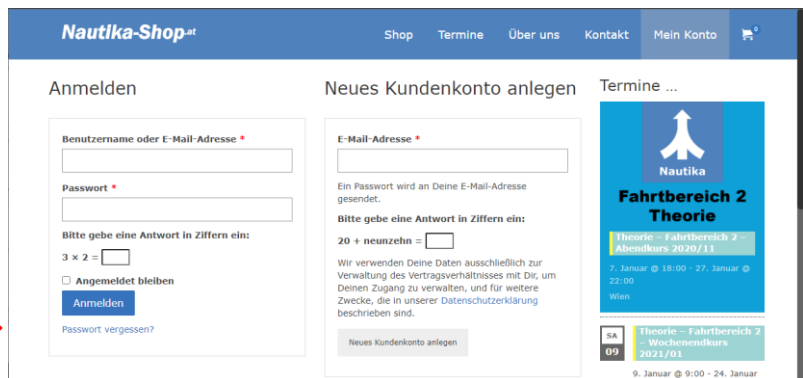
1) Am Shop anmelden

Klicke auf „Mein Konto“



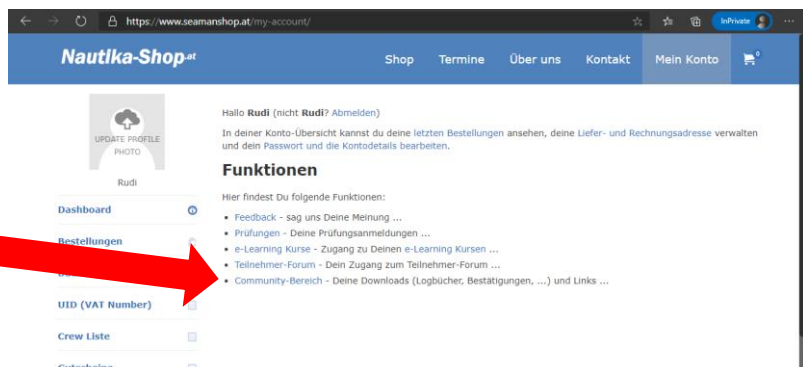
Mit Deinen Benutzerdaten
anmelden:
Gib Deine Anmeldedaten ein, und
löse die Rechenaufgabe.

Falls Du das Passwort vergessen
hast, kannst Du es hier
zurücksetzen:



Auf der „Mein Konto“ Seite stehen Dir
einige Funktionen zur Verfügung.


Für den Zugriff auf Deine Downloads,
klicke bitte auf
„Community Bereich“





Du kommst zur „Community“ Seite.

Zu den Downloads kommst Du mit einem Klick auf „Downloads, Links ...“



2) Deine Unterlagen herunterladen

Auf der Seite „Download, Links, ...“, am „Downloads“-Tab findest Du Deine Downloads.

Lade bitte die für Dich relevanten Unterlagen herunter und drucke sie ggf. aus.

3) Deine Foren

Auf der Seite „Download, Links, ...“, am „Support“-Tab findest Du den Eingang in das Support Forum.

Mit einem Klick auf „Teilnehmer“ bekommst Du Zugang zu den Informationen zu Deiner Veranstaltung.

Hier kannst Du Dich mit den anderen Teilnehmern und den Trainern austauschen, Fragen stellen, etc.